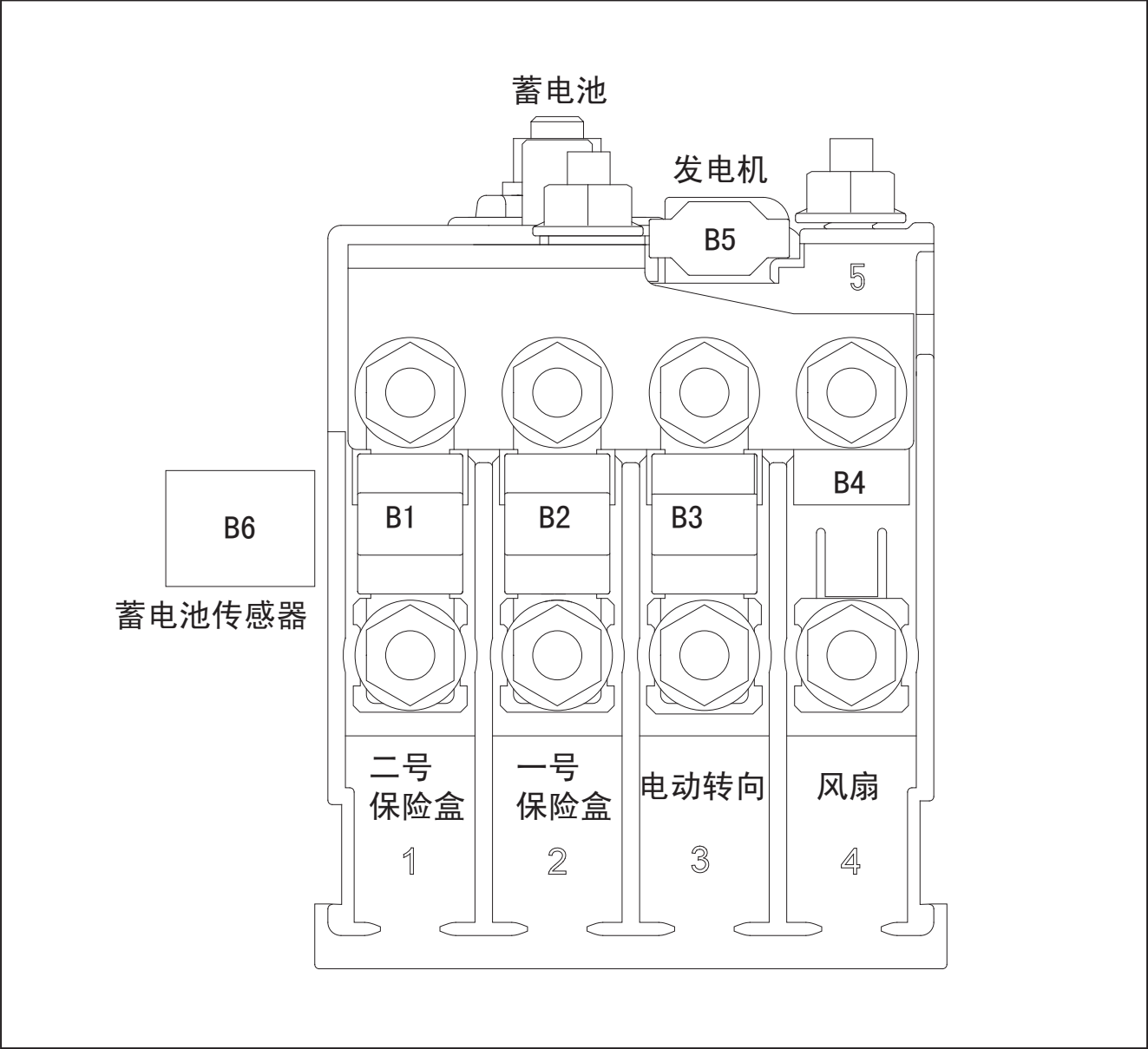


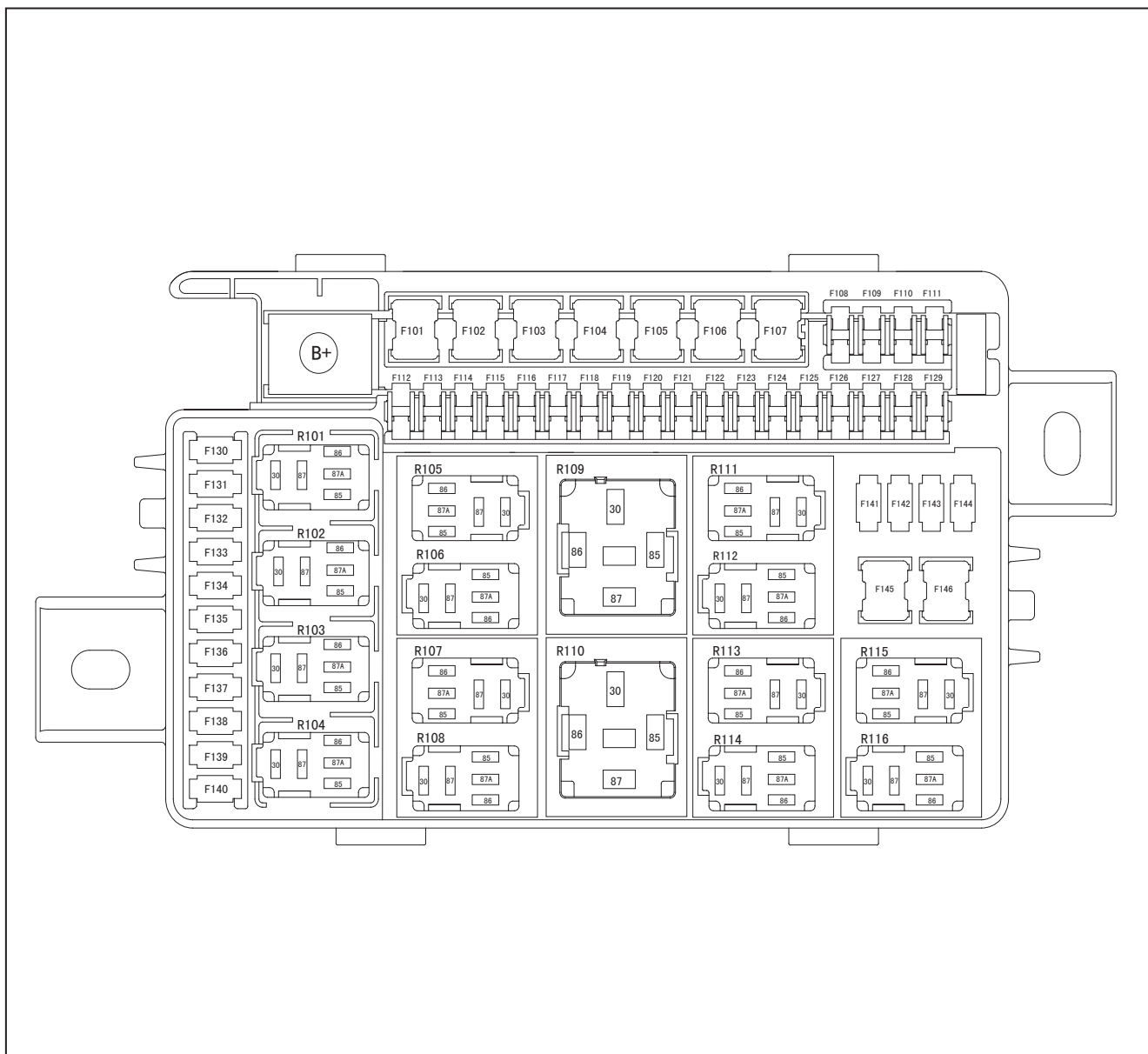
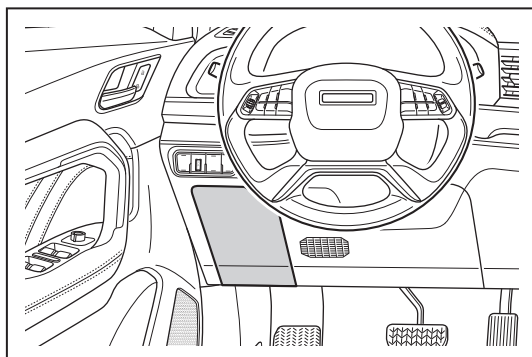
保险盒信息

蓄电池正极保险盒



编号	受保护电路	安培值 (A)
B1	机舱保险盒	80
B2	仪表板保险盒	80
B3	EPS	80
B4	电子风扇 (GW4C20+7DCT300)	80
B4	电子风扇 (GW4B13+7DCT300)	60
B5	发电机 (GW4C20+7DCT300)	200
B5	发电机 (GW4B13+7DCT300)	175
B6	蓄电池传感器	5

仪表板保险盒



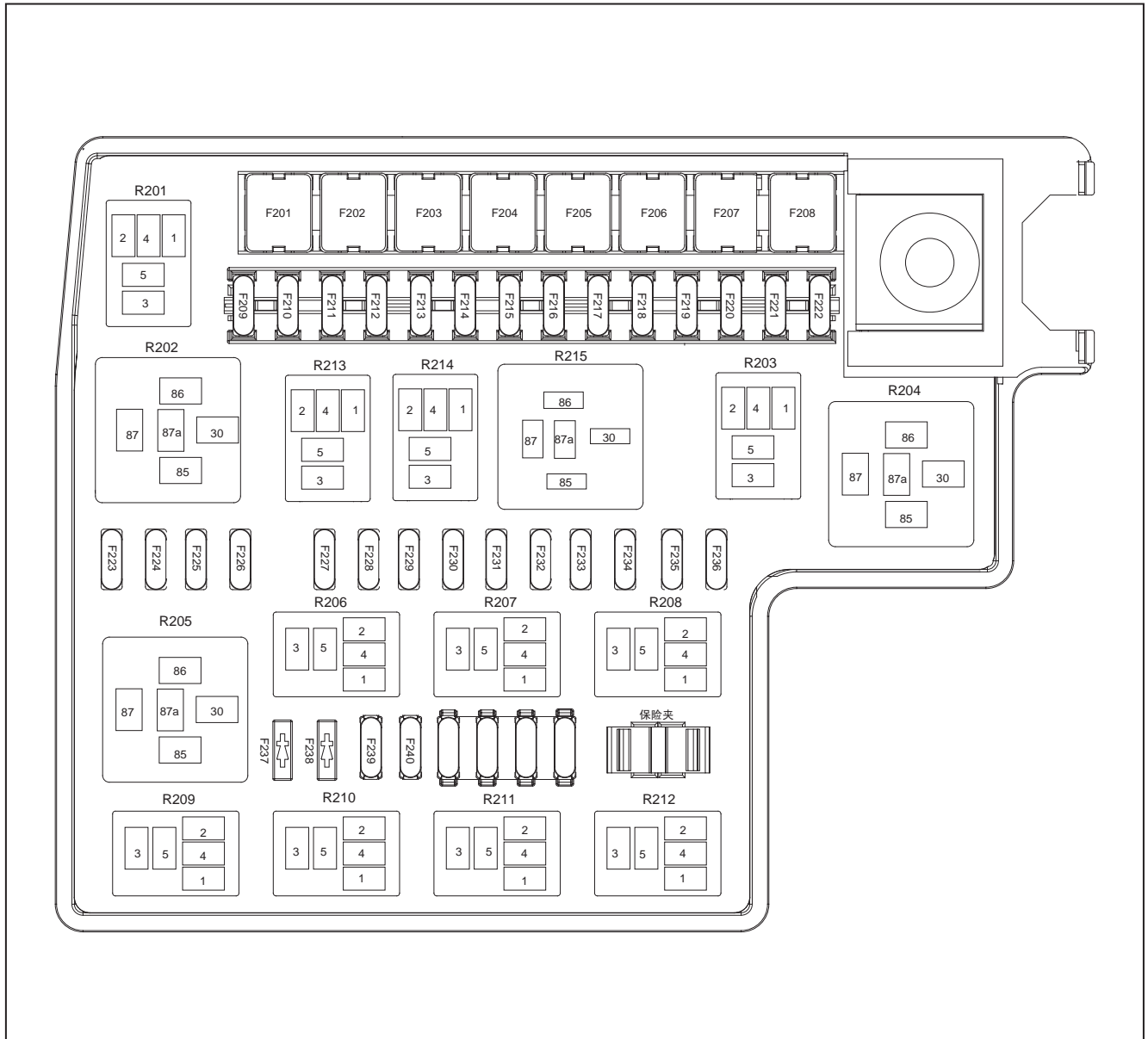
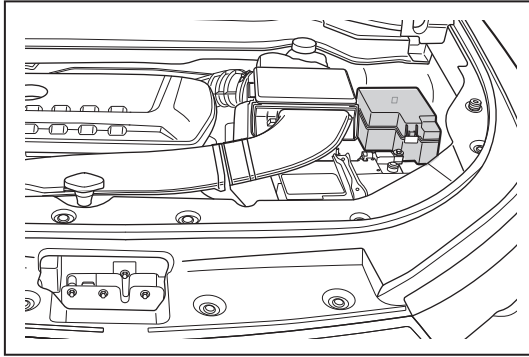
参数

编号	受保护电路	安培值 (A)	编号	受保护电路	安培值 (A)
F101	预留	—	F124	内灯	10
F102	ACC	30	F125	预留	—
F103	IG2 继电器	40	F126	预留	—
F104	预留	—	F127	预留	—
F105	前鼓风机	40	F128	视听系统	30
F106	BCM1	20	F129	预留	—
F107	天窗	30	F130	安全气囊	15
F108	诊断接口、网关	10	F131	IG 开关	10
F109	组合仪表	10	F132	IG 仪表	10
F110	PEPS	10	F133	倒车雷达	10
F111	门模块	15	F134	后视镜除霜	10
F112	IG1 继电器	20	F135	IG2 电	10
F113	中控锁	15	F136	左门窗	30
F114	主驾电动座椅	30	F137	右门窗	30
F115	预留	—	F138	备用电源	15
F116	BCM2	30	F139	ACC 反馈	10
F117	BCM3	30	F140	点烟器	15
F118	BCM4	30	F141	多媒体	15
F119	副驾电动座椅	20	F142	音响功放	25
F120	预留	—	F143	T-BOX	10
F121	后除霜	25	F144	方向盘加热	15
F122	后雨刮	10	F145	门窗	30
F123	空调	10	F146	预留	—

编号	继电器名称
R101	中控闭锁继电器
R102	中控解锁继电器
R103	预留
R104	后雨刮继电器
R105	IG1 继电器
R106	IG2 继电器
R107	ACC 继电器
R108	预留

编号	继电器名称
R109	鼓风机继电器
R110	鼓风机高速继电器
R111	内灯继电器
R112	后除霜继电器
R113	预留
R114	预留
R115	预留
R116	预留

机舱保险盒-GW4C20 车型

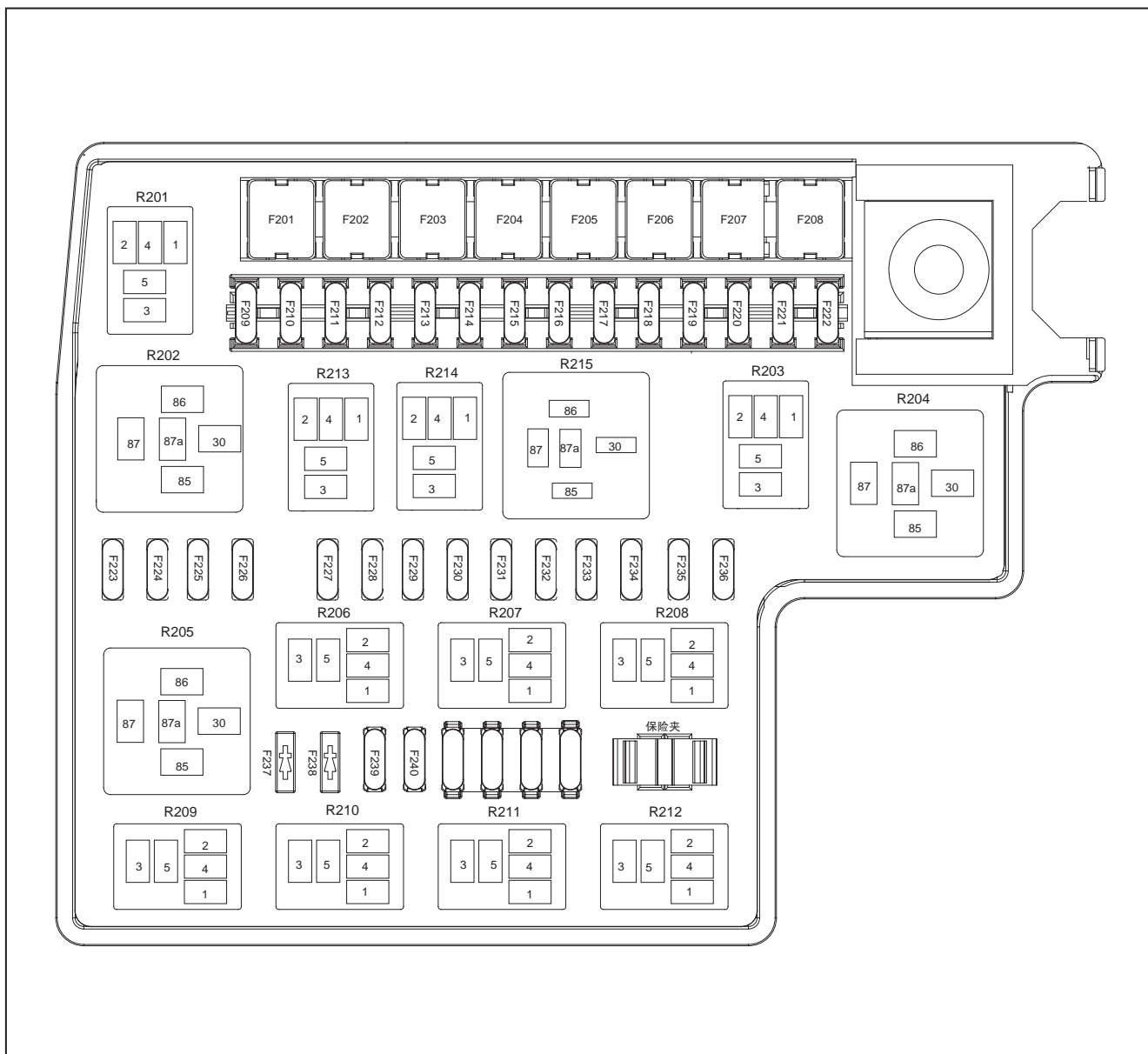
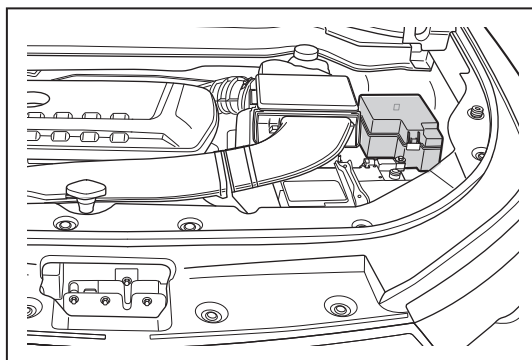


参数

编号	受保护电路	安培值 (A)	编号	受保护电路	安培值 (A)
F201	主继电器	30	F221	TCU 电子水泵	10
F202	ESP 1	40	F222	ECU	10
F203	ESP 2	40	F223	预留	—
F204	起动机	30	F224	预留	—
F205	预留	—	F225	预留	—
F206	预留	—	F226	预留	—
F207	预留	—	F227	主继电器 1	10
F208	预留	—	F228	主继电器 2	15
F209	前雨刮	20	F229	主继电器 3	20
F210	喇叭	15	F230	启动反馈	5
F211	远光灯	15	F231	左近光灯	10
F212	压缩机	10	F232	右近光灯	10
F213	近光灯	15	F233	预留	—
F214	电子燃油泵	15	F234	预留	—
F215	预留	—	F235	预留	—
F216	前排座椅加热	15	F236	预留	—
F217	TCU 1	25	F237	预留	—
F218	TCU 2	25	F238	预留	—
F219	TCU 3	25	F239	ECU-IG	10
F220	倒车灯	10	F240	倒车开关	10

编号	继电器名称	编号	继电器名称
R201	压缩机继电器	R209	前雨刮继电器
R202	主继电器	R210	前雨刮高速继电器
R203	电喇叭继电器	R211	远光灯继电器
R204	预留	R212	近光灯继电器
R205	预留	R213	倒车灯继电器
R206	启动继电器 1	R214	TCU 水泵继电器
R207	启动继电器 2	R215	预留
R208	油泵继电器		

机舱保险盒 -GW4B13 车型



参数

编号	受保护电路	安培值 (A)	编号	受保护电路	安培值 (A)
F201	主继电器	30	F221	预留	—
F202	ESP 1	40	F222	ECU	10
F203	ESP 2	40	F223	预留	—
F204	起动机	30	F224	预留	—
F205	预留	—	F225	预留	—
F206	预留	—	F226	预留	—
F207	预留	—	F227	主继电器 1	10
F208	预留	—	F228	主继电器 2	15
F209	前雨刮	20	F229	主继电器 3	20
F210	喇叭	15	F230	启动反馈	5
F211	远光灯	15	F231	左近光灯	10
F212	压缩机	10	F232	右近光灯	10
F213	近光灯	15	F233	预留	—
F214	TCU 水泵	10	F234	预留	—
F215	电子燃油泵	15	F235	预留	—
F216	前排座椅加热	15	F236	预留	—
F217	TCU 1	25	F237	预留	—
F218	TCU 2	25	F238	预留	—
F219	TCU 3	25	F239	ECU-IG	10
F220	倒车灯	10	F240	倒车开关	10

编号	继电器名称	编号	继电器名称
R201	压缩机继电器	R209	前雨刮继电器
R202	主继电器	R210	前雨刮高速继电器
R203	电喇叭继电器	R211	远光灯继电器
R204	预留	R212	近光灯继电器
R205	预留	R213	TCU 电子水泵
R206	启动继电器 1	R214	倒车灯继电器
R207	启动继电器 2	R215	预留
R208	油泵继电器		